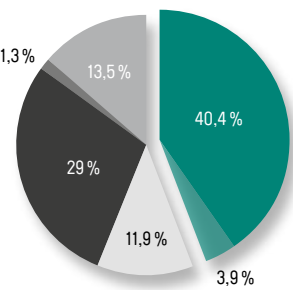


# Stromkennzeichnung aktuell \*

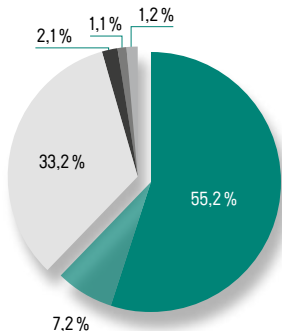
## Strommix Deutschland

CO<sub>2</sub> - Emissionen: 352 g/kWh  
Radioaktiver Abfall: 0,0004 g/kWh



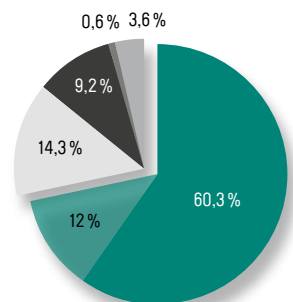
## Strommix SWE

CO<sub>2</sub> - Emissionen: 110 g/kWh  
Radioaktiver Abfall: 0,0003 g/kWh



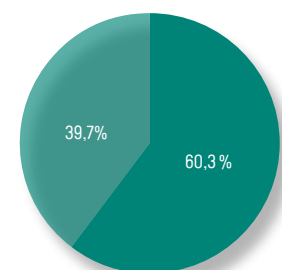
## Normalstrom-Produkt SWE Strom

CO<sub>2</sub> - Emissionen: 135 g/kWh  
Radioaktiver Abfall: 0,0001 g/kWh



## Naturstrom-Produkt SWE Strom.natur

CO<sub>2</sub> - Emissionen: 0 g/kWh  
Radioaktiver Abfall: 0 g/kWh



- Erneuerbare Energien, finanziert aus der EEG-Umlage
- sonstige Erneuerbare Energien
- Mieterstrom, finanziert aus der EEG-Umlage
- Erdgas
- Kohle
- sonstige fossile Energieträger
- Kernkraft

\* Daten Geschäftsjahr 2019

## Welche Daten werden veröffentlicht?

Für alle Kunden der SWE Energie GmbH wird im Diagramm ersichtlich, welche Energieträger zur Erzeugung ihres Stromes eingesetzt werden. Durch den gesamtdeutschen Vergleich und die Angaben zu Emissionen und radioaktiven Abfall kann der Endverbraucher sein Stromprodukt aus ökologischer Sicht bewerten.

## Kontakt Stadtwerke Erfurt

SWE Energie GmbH  
Magdeburger Allee 34  
99086 Erfurt

**Telefon:** 0361 564-1010  
**Telefax:** 0361 564-2419  
**E-Mail:** geschaeftskunden.energie@stadtwerke-erfurt.de

## Öffnungszeiten Kundenzentrum

Mo., Mi. und Do. 8:30 – 16:00 Uhr  
Di. 8:30 – 18:00 Uhr  
Fr. 8:30 – 13:00 Uhr

# SWE Strom

## Preisblatt

SWE Strom.bistro / comfort

gültig ab 1. Januar 2021

**Geschäftskunden**

Region Erfurt

**bistro** Das Stromprodukt als Schwachlastzeitregelung. Dieses Produkt empfiehlt sich besonders für Kunden mit hohem Stromverbrauch und der Hauptabnahmezeit in den Nachmittags- und Abendstunden sowie am Wochenende (Samstag ab 13:00 Uhr).  
Voraussetzung: Doppeltarifzähler mit Schaltuhr.

**comfort** Das Stromprodukt zur Wärme- und Warmwassererzeugung. Voraussetzung: Trennung der Anlage vom allgemeinen Strombedarf, Messung über einen separaten Doppeltarifzähler mit Schaltuhr.

		SWE Strom.bistro	SWE Strom.comfort
		netto	netto
<b>Verbrauchspreis NT</b>	Cent/kWh	<b>18,64</b>	<b>16,83</b>
<b>Verbrauchspreis HT</b>	Cent/kWh	<b>29,12</b>	<b>18,99</b>
<b>Grundpreis</b>	Euro/Monat	<b>15,26</b>	<b>7,94</b>
<b>darin enthalten*:</b>			
Stromsteuer	Cent/kWh	2,050	2,050
Konzessionsabgabe NT	Cent/kWh	0,610	0,610
Konzessionsabgabe HT	Cent/kWh	1,990	0,610
Umlage nach Erneuerbare-Energien-Gesetz	Cent/kWh	6,500	6,500
Aufschlag nach Kraft-Wärme-Kopplungsgesetz	Cent/kWh	0,254	0,254
Umlage nach § 19 Absatz 2 der Stromnetzentgeltverordnung	Cent/kWh	0,432	0,432
Umlage nach § 17f Absatz 5 des Energiewirtschaftsgesetzes (Offshore-Netzumlage)	Cent/kWh	0,395	0,395
Umlage nach § 18 der Verordnung zu abschaltbaren Lasten	Cent/kWh	0,009	0,009
Arbeitspreis Netz	Cent/kWh	5,480	2,740
Grundpreis Netz	Euro/Monat	5,83	0,00
Messstellenbetrieb**	Euro/Monat	2,17	2,17

<b>Summe der staatlich und regulatorisch veranlassten Kostenbestandteile im:</b>			
Verbrauchspreis NT	Cent/kWh	15,730	12,990
Verbrauchspreis HT	Cent/kWh	17,110	12,990
Grundpreis	Euro/Monat	8,00	2,17

<b>Rechnerisch verbleiben für die vom Lieferanten erbrachten energiewirtschaftlichen Leistungen:</b>			
Verbrauchspreis NT	Cent/kWh	2,910	3,840
Verbrauchspreis HT	Cent/kWh	12,010	6,000
Grundpreis	Euro/Monat	7,26	5,77

\* Zusätzliche Hinweise zur Höhe der genannten Umlagen und Aufschläge finden Sie auf der internetbasierten Informationsplattform der deutschen Übertragungsnetzbetreiber unter [www.netztransparenz.de](http://www.netztransparenz.de).

\*\* Mischkalkulation unter Beachtung der Umsetzung des Messstellenbetriebsgesetzes

Alle genannten Preise sind Nettopreise. Auf Verbrauchspreis und Grundpreis ist die Umsatzsteuer in der jeweils gesetzlichen Höhe (zurzeit 19 %) zu entrichten. Die Produkte gelten ausschließlich im Netzgebiet des Netzbetreibers SWE Netz GmbH. Rundungsdifferenzen können auftreten.

Die Preise sind gültig ab 1. Januar 2021.