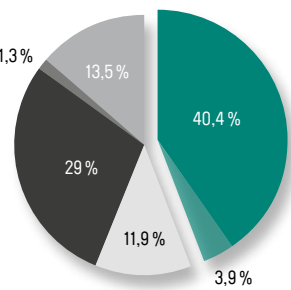


## Stromkennzeichnung aktuell \*

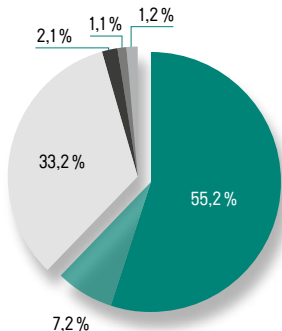
### Strommix Deutschland

CO<sub>2</sub> - Emissionen: 352 g/kWh  
Radioaktiver Abfall: 0,0004 g/kWh



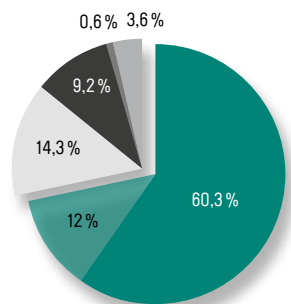
### Strommix SWE

CO<sub>2</sub> - Emissionen: 110 g/kWh  
Radioaktiver Abfall: 0,0003 g/kWh



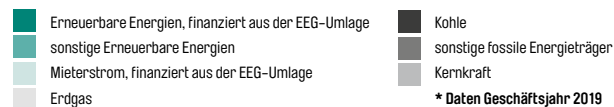
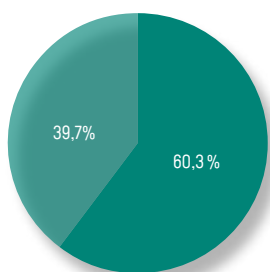
### Normalstrom-Produkt SWE Strom

CO<sub>2</sub> - Emissionen: 135 g/kWh  
Radioaktiver Abfall: 0,0001 g/kWh



### Naturstrom-Produkt SWE Strom.natur

CO<sub>2</sub> - Emissionen: 0 g/kWh  
Radioaktiver Abfall: 0 g/kWh



### Welche Daten werden veröffentlicht?

Für alle Kunden der SWE Energie GmbH wird im Diagramm ersichtlich, welche Energieträger zur Erzeugung ihres Stromes eingesetzt werden. Durch den gesamtdeutschen Vergleich und die Angaben zu Emissionen und radioaktiven Abfall kann der Endverbraucher sein Stromprodukt aus ökologischer Sicht bewerten.

### Kontakt Stadtwerke Erfurt

SWE Energie GmbH  
Magdeburger Allee 34  
99086 Erfurt

Telefon: 0361 564-1010  
Telefax: 0361 564-2419  
E-Mail: [privatkunden.energie@stadtwerke-erfurt.de](mailto:privatkunden.energie@stadtwerke-erfurt.de)

### Öffnungszeiten Kundenzentrum

Mo., Mi. und Do. 8:30 – 16:00 Uhr  
Di. 8:30 – 18:00 Uhr  
Fr. 8:30 – 13:00 Uhr

# SWE Strom

Entspannt durch's  
Jahr mit unseren  
Stromprodukten.



## Preisblatt

SWE Strom.mini / fam / maxi

gültig ab 1. Januar 2021

Privatkunden

Region Erfurt

Die Stromprodukte mit Bestpreisabrechnung – bequem, denn sobald sich Ihr Verbrauch ändert, erhalten Sie automatisch den Preis des für Sie günstigsten SWE Strom-Produktes.

|                        |            | SWE Strom.mini   |              | SWE Strom.fam            |              | SWE Strom.maxi    |              |
|------------------------|------------|------------------|--------------|--------------------------|--------------|-------------------|--------------|
|                        |            | bis 999 kWh/Jahr |              | 1.000 bis 2.999 kWh/Jahr |              | ab 3.000 kWh/Jahr |              |
|                        |            | netto            | brutto       | netto                    | brutto       | netto             | brutto       |
| <b>Verbrauchspreis</b> | Cent/kWh   | <b>24,73</b>     | <b>29,43</b> | <b>23,78</b>             | <b>28,30</b> | <b>22,27</b>      | <b>26,50</b> |
| <b>Grundpreis</b>      | Euro/Monat | <b>9,11</b>      | <b>10,84</b> | <b>9,89</b>              | <b>11,77</b> | <b>13,67</b>      | <b>16,27</b> |

**darin enthalten\*:**

|   |            |       |  |       |  |       |  |
|---|------------|-------|--|-------|--|-------|--|
| Stromsteuer   | Cent/kWh   | 2,050 |  | 2,050 |  | 2,050 |  |
| Konzessionsabgabe   | Cent/kWh   | 1,990 |  | 1,990 |  | 1,990 |  |
| Umlage nach Erneuerbare-Energien-Gesetz   | Cent/kWh   | 6,500 |  | 6,500 |  | 6,500 |  |
| Aufschlag nach Kraft-Wärme-Kopplungsgesetz                                      | Cent/kWh   | 0,254 |  | 0,254 |  | 0,254 |  |
| Umlage nach § 19 Absatz 2 der Stromnetzentgeltverordnung                        | Cent/kWh   | 0,432 |  | 0,432 |  | 0,432 |  |
| Umlage nach § 17f Absatz 5 des Energiewirtschaftsgesetzes (Offshore-Netzumlage) | Cent/kWh   | 0,395 |  | 0,395 |  | 0,395 |  |
| Umlage nach § 18 der Verordnung zu abschaltbaren Lasten                         | Cent/kWh   | 0,009 |  | 0,009 |  | 0,009 |  |
| Arbeitspreis Netz   | Cent/kWh   | 5,480 |  | 5,480 |  | 5,480 |  |
| Grundpreis Netz   | Euro/Monat | 5,83  |  | 5,83  |  | 5,83  |  |
| Messstellenbetrieb**  | Euro/Monat | 0,72  |  | 0,72  |  | 0,72  |  |

**Summe der staatlich und regulatorisch veranlassten Kostenbestandteile im:**

|                 |            |        |       |        |       |        |       |
|-----------------|------------|--------|-------|--------|-------|--------|-------|
| Verbrauchspreis | Cent/kWh   | 17,110 | 20,36 | 17,110 | 20,36 | 17,110 | 20,36 |
| Grundpreis      | Euro/Monat | 6,55   | 7,79  | 6,55   | 7,79  | 6,55   | 7,79  |

**Rechnerisch verbleiben für die vom Lieferanten erbrachten energiewirtschaftlichen Leistungen:**

|                 |            |       |      |       |      |       |      |
|-----------------|------------|-------|------|-------|------|-------|------|
| Verbrauchspreis | Cent/kWh   | 7,620 | 9,07 | 6,670 | 7,94 | 5,160 | 6,14 |
| Grundpreis      | Euro/Monat | 2,56  | 3,05 | 3,34  | 3,97 | 7,12  | 8,47 |

\* Zusätzliche Hinweise zur Höhe der genannten Umlagen und Aufschläge finden Sie auf der internetbasierten Informationsplattform der deutschen Übertragungsnetzbetreiber unter [www.netztransparenz.de](http://www.netztransparenz.de).

\*\* Mischkalkulation unter Beachtung der Umsetzung des Messstellenbetriebsgesetzes

Die Bruttopreise enthalten die Umsatzsteuer in der jeweils gesetzlichen Höhe (zurzeit 19 %). Die Produkte gelten ausschließlich im Netzgebiet des Netzbetreibers SWE Netz GmbH. Rundungsdifferenzen können auftreten.

Die Preise sind gültig ab 1. Januar 2021.