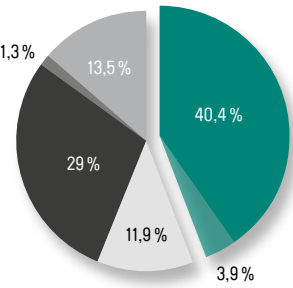


Stromkennzeichnung aktuell *

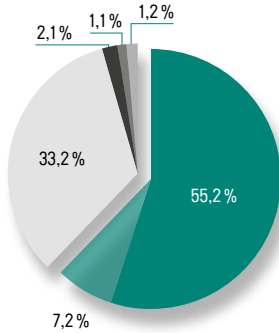
Strommix Deutschland

CO₂ - Emissionen: 352 g/kWh
Radioaktiver Abfall: 0,0004 g/kWh



Strommix SWE

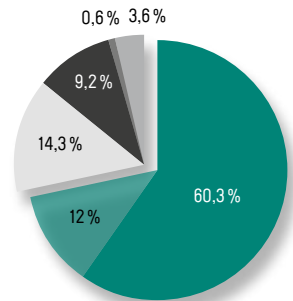
CO₂ - Emissionen: 110 g/kWh
Radioaktiver Abfall: 0,0003 g/kWh



Normalstrom-Produkt

SWE Strom

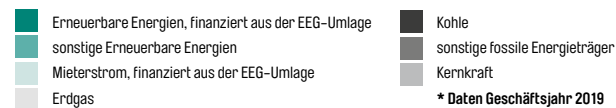
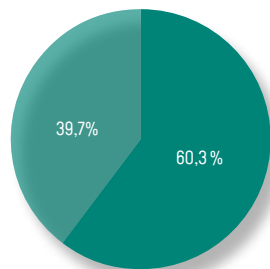
CO₂ - Emissionen: 135 g/kWh
Radioaktiver Abfall: 0,0001 g/kWh



Naturstrom-Produkt

SWE Strom.natur

CO₂ - Emissionen: 0 g/kWh
Radioaktiver Abfall: 0 g/kWh



* Daten Geschäftsjahr 2019

Welche Daten werden veröffentlicht?

Für alle Kunden der SWE Energie GmbH wird im Diagramm ersichtlich, welche Energieträger zur Erzeugung ihres Stromes eingesetzt werden. Durch den gesamtdeutschen Vergleich und die Angaben zu Emissionen und radioaktiven Abfall kann der Endverbraucher sein Stromprodukt aus ökologischer Sicht bewerten.

Kontakt Stadtwerke Erfurt

SWE Energie GmbH
Magdeburger Allee 34
99086 Erfurt

Telefon: 0361 564-1010
Telefax: 0361 564-2419
E-Mail: geschaeftskunden.energie@stadtwerke-erfurt.de

Öffnungszeiten Kundenzentrum

Mo., Mi. und Do. 8:30 – 16:00 Uhr
Di. 8:30 – 18:00 Uhr
Fr. 8:30 – 13:00 Uhr

SWE Strom

Preisblatt

SWE Strom.10 / 10plus / 30plus

gültig ab 1. Januar 2021

Geschäftskunden

Region Erfurt

Die Stromprodukte mit Bestpreisabrechnung – bequem, denn sobald sich Ihr Verbrauch ändert, erhalten Sie automatisch den Preis des für Sie günstigsten SWE Strom-Produktes.

		SWE Strom.10 bis 9.999 kWh/Jahr netto	SWE Strom.10plus 10.000 bis 29.999 kWh/Jahr netto	SWE Strom.30plus ab 30.000 kWh/Jahr netto
Verbrauchspreis	Cent/kWh	24,29	23,87	23,46
Grundpreis	Euro/Monat	10,66	14,15	15,06

darin enthalten*:

Stromsteuer	Cent/kWh	2,050	2,050	2,050
Konzessionsabgabe	Cent/kWh	1,990	1,990	1,990
Umlage nach Erneuerbare-Energien-Gesetz	Cent/kWh	6,500	6,500	6,500
Aufschlag nach Kraft-Wärme-Kopplungsgesetz	Cent/kWh	0,254	0,254	0,254
Umlage nach § 19 Absatz 2 der Stromnetzentgeltverordnung	Cent/kWh	0,432	0,432	0,432
Umlage nach § 17f Absatz 5 des Energiewirtschaftsgesetzes (Offshore-Netzzulage)	Cent/kWh	0,395	0,395	0,395
Umlage nach § 18 der Verordnung zu abschaltbaren Lasten	Cent/kWh	0,009	0,009	0,009
Arbeitspreis Netz	Cent/kWh	5,480	5,480	5,480
Grundpreis Netz	Euro/Monat	5,83	5,83	5,83
Messstellenbetrieb**	Euro/Monat	0,72	0,72	0,72

Summe der staatlich und regulatorisch veranlassten Kostenbestandteile im:

Verbrauchspreis	Cent/kWh	17,110	17,110	17,110
Grundpreis	Euro/Monat	6,55	6,55	6,55

Rechnerisch verbleiben für die vom Lieferanten erbrachten energiewirtschaftlichen Leistungen:

Verbrauchspreis	Cent/kWh	7,180	6,760	6,350
Grundpreis	Euro/Monat	4,11	7,60	8,51

* Zusätzliche Hinweise zur Höhe der genannten Umlagen und Aufschläge finden Sie auf der internetbasierten Informationsplattform der deutschen Übertragungsnetzbetreiber unter www.netztransparenz.de.

** Mischkalkulation unter Beachtung der Umsetzung des Messstellenbetriebsgesetzes

Alle genannten Preise sind Nettopreise. Auf Verbrauchspreis und Grundpreis ist die Umsatzsteuer in der jeweils gesetzlichen Höhe (zurzeit 19 %) zu entrichten. Die Produkte gelten ausschließlich im Netzgebiet des Netzbetreibers SWE Netz GmbH. Rundungsdifferenzen können auftreten.

Die Preise sind gültig ab 1. Januar 2021.