

ZAHLEN & FAKTEN

GESCHÄFTSJAHRESABSCHLUSS 2023



INHALT

ZAHLEN UND FAKTEN

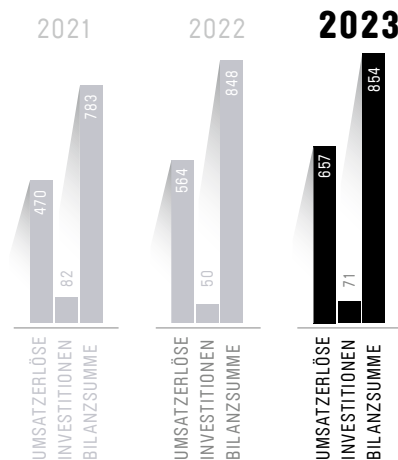
KONZERNÜBERBLICK	3
KOMPETENZFELDER UND PRODUKTE	4
VERSORGUNG	6
MOBILITÄT	14
UMWELT	16
FREIZEIT	18
SERVICE	20
KONTAKT	22

KONZERNÜBERBLICK

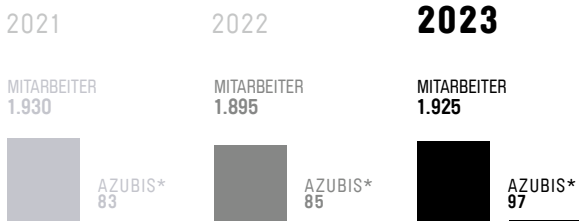
Stadtwerke Erfurt Gruppe

- Gründung:** 16. April 1991
- Hauptsitz:** Magdeburger Allee 34, 99086 Erfurt
- Beteiligungen:** 18 Unternehmen (Konzernstruktur 02/2024)
- Gesellschafter:** 100%iger Gesellschafter der SWE Stadtwerke Erfurt GmbH ist die Stadt Erfurt
- Vorsitzender des Aufsichtsrates:** Andreas Bausewein, Oberbürgermeister der Stadt Erfurt

Konzernkennzahlen
(Mio. Euro, gerundet)



Personal
Anzahl zum 31.12.



*inkl. dual Studierende
und Berufsakademie

KOMPETENZFELDER UND PRODUKTE

VERSORGUNG

SWE Strom

SWE Gas

SWE Wärme

SWE Wasser

SWE Erneuerbare Energien

SWE Erfurt Netz

MOBILITÄT

SWE EVAG

SWE Parken

UMW

SWE Ent

SWE Re

SWE Stö

SWE Umw

WELT

sorgung

nigung

berhaus

eltService

FREIZEIT

SWE Bäder



SERVICE

SWE Service

SWE Akademie

SWE digital

GWA Gesellschaft für Wasser- und Abwasser-service.mil

VERSORGUNG

SWE ENERGIE GMBH

2021

2022

2023


Umsatzerlöse (Mio. Euro)	268,81	393,72	487,97
Investitionen (Mio. Euro)	18,67	7,84	8,96
Bilanzsumme (Mio. Euro)	168,32	198,41	204,68

STROM


Kundenstellen (Anzahl)

Individualkunden	359	337	440
Privat- u. Geschäftskunden	115.312	118.258	117.892


Absatz (GWh)



Individualkunden (GWh)



Privat- u. Geschäftskunden (GWh)



Weiterverteiler	88,80	82,93	79,70
-----------------	-------	-------	--------------

2021

2022

2023**GAS***Kundenstellen (Anzahl)*

Individualkunden	23	26	28
Privat- u. Geschäftskunden	19.063	20.769	20.540
<i>Absatz (GWh)</i>	1.527,35	599,49	634,50

Individualkunden (GWh)



49,32



57,37



86,57

Privat- u. Geschäftskunden (GWh)



576,60



514,62

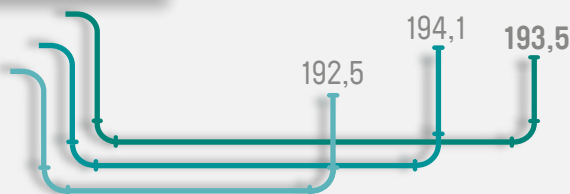


519,39

Weiterverteiler	901,43	27,50	28,54
-----------------	--------	-------	--------------

Fernwärme*Kundenstellen (Anzahl)*

	1.656	1.663	1.695
<i>Absatz (GWh)</i>	653,39	573,35	540,63

Fernwärmenetz (km)
Heißwassernetz

VERSORGUNG

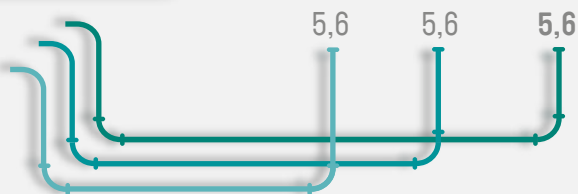
SWE ENERGIE GMBH

2021

2022

2023

Fernwärmenetz (km)
Dampf- und Kondensatnetz



Nahwärme

Kundenstellen (Anzahl)

156

150

163

Absatz (GWh)

18,73

14,53

17,59

Erzeugung (GWh)

Stromerzeugung



544,56



529,45



461,84

Fernwärme



775,19



707,34



675,87

eigene Erzeugerwerke

739,63

678,16

636,90

Restabfallbehandlungsanlage
der SWE UmweltService GmbH

35,57

29,17

38,97

Umsatzerlöse (Mio. Euro)	28,17	28,01	27,56
Investitionen (Mio. Euro)	8,12	10,92	13,88
Bilanzsumme (Mio. Euro)	115,98	122,27	131,37
Trinkwasser			
versorgte Einwohner (Anzahl ca.)	247.000	247.000	247.000
Wasseraufkommen gesamt (Mio. m ³)	14,11	13,82	13,65
Eigenförderung (Mio. m ³)	3,45	3,29	3,37
Fremdbezug (Mio. m ³)	10,66	10,53	10,28

entgeltliche Wasserabgabe (Mio. m³)

12,38

12,36

12,02

Technische Kennzahlen

Trinkwasserversorgungsnetz

Rohrnetzlänge gesamt (km)

1.724

1.734

1.736

davon Versorgungsleitungen (km)

1.257

1.265

1.264

davon Hausanschlussleitungen (km)

467

469

472

VERSORGUNG

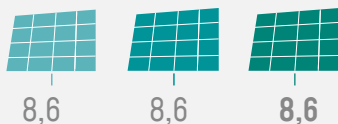
	2021	2022	2023
Behälteranlagen (Anzahl)	26 (47 Kammern)	26 (47 Kammern)	26 (47 Kammern)
Wassergewinnungsanlagen (Anzahl)	4	4	4
Druckerhöhungsanlagen und Pumpwerke (Anzahl)	23	23	23
Größe des Versorgungsgebietes (ca. km ²)	591	591	591
Energiemenge aus Energierückgewinnungsanlagen (MWh)	546,3	544,0	494,4

SWE ERNEUERBARE ENERGIEN GMBH


Umsatzerlöse (Mio. Euro)	13,10	15,56	26,34
Investitionen (Mio. Euro)	0,48	0,00	6,26
Bilanzsumme (Mio. Euro)	12,68	13,61	18,89

Stromerzeugung aus alternativen Energien (installierte Leistung in MW)

Photovoltaikanlagen



Windkraftanlagen



STROM

Kundenstellen (Anzahl)			
Individualkunden	70	70	71
Privat- u. Geschäftskunden	1.890	1.883	1.894

	2021	2022	2023
<i>Absatz (GWh)</i>	51,83	52,34	51,23
Individualkunden	30,99	31,34	30,79
Privat- u. Geschäftskunden	20,84	21,00	20,45
GAS			
<i>Kundenstellen (Anzahl)</i>			
Individualkunden	5	5	5
Privat- u. Geschäftskunden	209	207	211
<i>Absatz (GWh)</i>	30,72	25,98	25,50
Individualkunden	5,22	4,35	4,22
Privat- u. Geschäftskunden	25,50	21,63	21,28

SWE NETZ GMBH	2021	2022	2023
<i>Umsatzerlöse (Mio. Euro)</i>	101,87	125,11	135,42
<i>Investitionen (Mio. Euro)</i>	10,26	11,97	16,67
<i>Bilanzsumme (Mio. Euro)</i>	145,43	161,97	162,31
Stromnetz			
<i>Einspeisung und Ausspeisung (GWh)</i>			
Netzeinspeisungen	1.052,91	1.030,19	982,62
davon regenerative Einspeiser	82,19	101,8	96,95

Netzausspeisungen Strom



1.052,91



1.030,19



986,10

Netznutzung	784,03	768,73	745,77
Rückspeisung in das vorgelagerte Netz	233,14	234,88	209,76
Netzverluste, Betriebsverbrauch, Netzdifferenz	30,21	28,45	30,57

VERSORGUNG

2021

2022

2023

Gasnetz

Einspeisung und Ausspeisung (GWh)

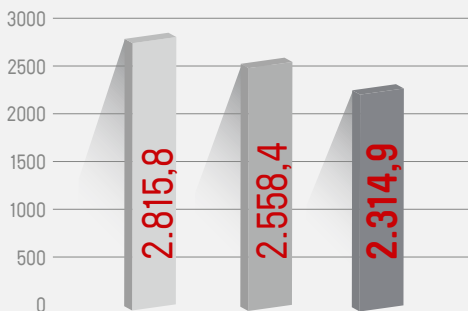
Netzeinspeisungen

2.815,8

2.558,4

2.314,9

Netzausspeisungen Gas



Netznutzung

2.814,2

2.557,1

2.313,6

Netzverluste, Betriebsverbrauch

1,6

1,3

1,3

TECHNISCHE KENNZAHLEN

Stromnetz (km)

Hochspannungsleitung (110 kV)

33

33

33

Mittelspannungsleitung

1.044

1.050

1.047

Niederspannungsleitung

2.064

2.069

2.074


2021

2022

2023

Technische Anlagen (Anzahl)			
Transformatorstationen	1.054	1.071	972
Umspannwerke	8	8	8

Hausanschlüsse Strom



Erdgasnetz (km)			
Hochdrucknetz	187	186	186
Mitteldrucknetz	220	225	226
Niederdrucknetz	533	534	534
Technische Anlagen (Anzahl)			
Gasdruckregelanlagen	124	124	125

Hausanschlüsse Gas



MOBILITÄT

ERFURTER VERKEHRSBETRIEBE AG

2021

2022

2023

Umsatzerlöse (Mio. Euro)	44,08	41,51	49,43
Investitionen (Mio. Euro)	25,05	10,18	20,61
Bilanzsumme (Mio. Euro)	205,42	195,29	205,06

Beförderte Personen (in Mio.)
Linienbeförderungsfälle



40,73



50,54



54,97

<i>Linienlänge (km)</i>			
Stadtbahn	57,8	57,8	57,8
Stadtbus	236,6	237	242,5
Anzahl der Abonnenten	20.969	20.971	41.403


Barrierefreiheit




Fahrzeuge			
Stadtbahn niederflurig/gesamt	87/90	90/93	90/93
Bus niederflurig/gesamt	70/71	70/71	70/71
Haltestellen			
Stadtbahn niederflurig/gesamt	185/198	185/198	185/198
Bus niederflurig/gesamt	298/598	298/587	303/589

Umsatzerlöse (Mio. Euro)	4,00	4,88	5,46
Investitionen (Mio. Euro)	0,13	0,05	0,22
Bilanzsumme (Mio. Euro)	8,91	8,54	8,91

Kurzparken (Anzahl)



Dauerparken (Anzahl)



Gesamtstellplätze	3.424	3.424	3.424
davon in Parkhäusern	2.970	2.970	2.970
davon in Anwohnerparkhäusern	243	243	243
davon Parkplätze	211	211	211

UMWELT

SWE STADTWIRTSCHAFT GMBH

2021

2022

2023

Umsatzerlöse (Mio. Euro)	31,4	30,85	29,70
Investitionen (Mio. Euro)	2,12	1,86	3,37
Bilanzsumme (Mio. Euro)	44,1	42,30	41,76
Verwertung/Entsorgung			
<i>Abfallart</i>			
deponierte Abfälle (t)	14.632	0	0
Hausgeräte kommunal (St.)	46.825	45.445	47.835

Bioabfälle (t)



Grünabfälle kommunal (t)



**Wertstofferrfassung Vertragsgebiet
Stadt Erfurt**

Sammelmenge Papier/Pappe/ Kartonagen (t)	13.367	12.427	11.626
Stromerzeugung aus alternativen Energien			
Deponiegas (MWh)	1.865	1.619	1.468

SWE VERWERTUNG GMBH

2021

2022

2023

Umsatzerlöse (Mio. Euro)	14,64	13,34	13,50
Investitionen (Mio. Euro)	0,76	0,37	0,58
Bilanzsumme (Mio. Euro)	8,68	8,53	7,94

Verwertung

Abfälle zur Verwertung (t)	91.316	87.485	84.809
----------------------------	--------	--------	---------------

Wertstoffeffassung Vertragsgebiet Stadt Erfurt

Sammelmenge Glas (t)



5.527



5.368

**5.015**

Sammelmenge Leichtverpackung (t)



6.287



5.873

**5.935****Stromerzeugung aus alternativen Energien**

Bioabfallverwertungsanlage (MWh)	3.867	3.936	3.733
----------------------------------	-------	-------	--------------

SWE UMWELTSERVICE GMBH**(TUS THÜRINGER UMWELTSERVICE GMBH BIS 22. APRIL 2021)**

Umsatzerlöse (Mio. Euro)	14,25	12,05	14,14
Investitionen (Mio. Euro)	3,80	2,47	1,89
Bilanzsumme (Mio. Euro)	25,69	26,77	26,36

Restabfallbehandlungsanlage

behandelte Abfälle RABA (kommunal) (t)	44.915	42.152	41.203
vorentwässerter Klärschlamm (t)	21.006	17.790	18.460

FREIZEIT

SWE BÄDER GMBH

2021

2022

2023

Umsatzerlöse (Mio. Euro)	5,33	6,28	6,83
Investitionen (Mio. Euro)	0,85	1,56	2,13
Bilanzsumme (Mio. Euro)	18,36	19,34	21,65

Besucherzahlen Bäder
(Schwimmballen und Freibäder)



266.132



483.088



523.840

davon Sauna	8.066	23.897	31.298
-------------	-------	--------	---------------

ERFURTER GARTEN- UND AUSSTELLUNGS gGMBH (EGA)

Umsatzerlöse (Mio. Euro)	3,61	4,49	4,72
Investitionen (Mio. Euro)	10,03	0,87	0,65
Bilanzsumme (Mio. Euro)	50,72	47,41	45,68

Besucherzahlen egapark Erfurt

*Saisonstart nach BUGA 2021 ab 05.11.2021



42.023 *



575.001



509.409

**BUNDESGARTENSCHAU
ERFURT 2021 gGMBH i. L.**

2021

2022

2023



Umsatzerlöse (Mio. Euro)	28,02	0,10	0
Bilanzsumme (Mio. Euro)	21,21	20,13	19,95

**Investitionen
(1.000 Euro)**



867

0

0

ARENA ERFURT GMBH



Tagungen > Kongresse > Sport > Ausstellungen > Konzerte

Umsatzerlöse (Mio. Euro)	0,65	0,67	0,65
Bilanzsumme (Mio. Euro)	0,55	0,61	0,6

Veranstaltungsanzahl



98



105



103

SERVICE

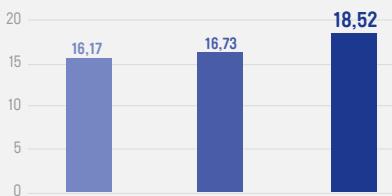
SWE SERVICE GMBH

2021

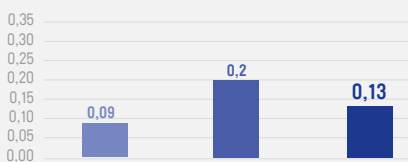
2022

2023

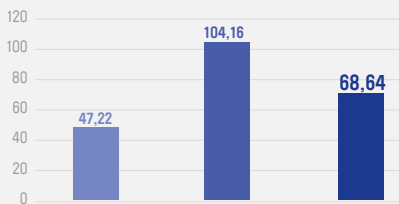
Umsatzerlöse (Mio. Euro)



Investitionen (Mio. Euro)

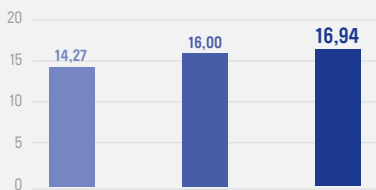


Bilanzsumme (Mio. Euro)

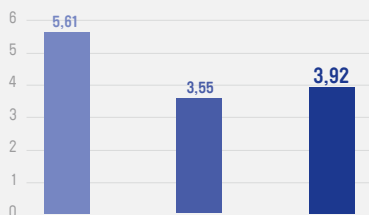


SWE DIGITAL GMBH

Umsatzerlöse (Mio. Euro)



Investitionen (Mio. Euro)

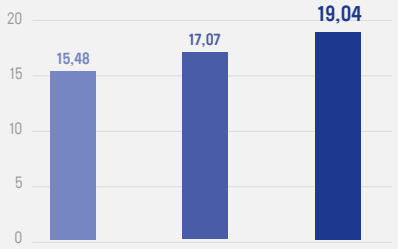


2021

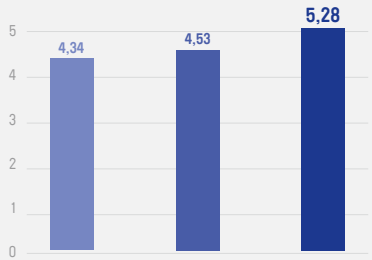
2022

2023

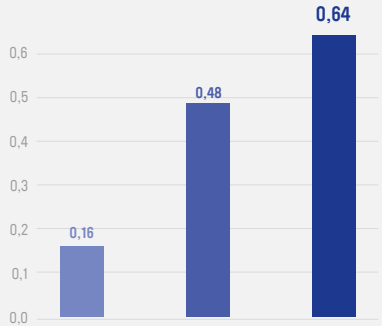
Bilanzsumme (Mio. Euro)

**GWA GESELLSCHAFT FÜR WASSER- UND ABWASSERSERVICE MBH**

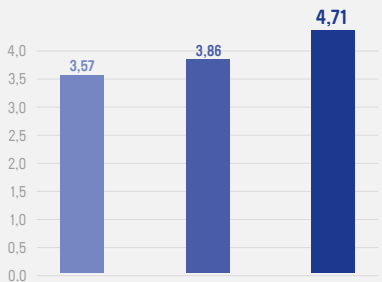
Umsatzerlöse (Mio. Euro)



Investitionen (Mio. Euro)



Bilanzsumme (Mio. Euro)







SWE Energie GmbH

Kundenzentrum, Magdeburger Allee 34, 99086 Erfurt



 0361 564-1010

 0361 564-2419

 privatkunden.energie@stadtwerke-erfurt.de

 www.swe-energie.de

Telefonische Erreichbarkeit: Mo. – Fr. 8:00 – 18:00 Uhr


SWE Kundenzentrum, Magdeburger Allee 34 mit vorheriger Terminvereinbarung

SWE Kundenzentrum Express,
Anger 81 (ohne Termin)

Mo. und Mi. 10:00 – 18:00 Uhr,
Fr. 10:00 – 15:00 Uhr

ThüWa ThüringenWasser GmbH

Magdeburger Allee 34, 99086 Erfurt

 0361 564-1801

 0361 564-1713

 wasser@stadtwerke-erfurt.de

SWE Netz GmbH, Magdeburger Allee 34, 99086 Erfurt

 Kundenservice Hausanschlüsse: 0361 564-1777

 hausanschluss@stadtwerke-erfurt.de

 www.swe-netz.de

EVAG-Mobilitätszentrum am Anger

Schlösserstraße 4, 99084 Erfurt

 0361 564-4644

 0361 564-494644

 mz@stadtwerke-erfurt.de

 www.evag-erfurt.de

 www.facebook.com/EVAGErfurt

 www.x.com/EVAG_direkt

 www.instagram.com/evag_erfurt

Öffnungszeiten: Montag – Freitag
Samstag

08:00 – 18:00 Uhr
09:30 – 15:00 Uhr

Nutzen Sie auch unsere EVAG-App:
www.evag.app



SWE Stadtwirtschaft GmbH
Magdeburger Allee 34, 99086 Erfurt

✉ stadtwirtschaft@stadtwerke-erfurt.de



Abfall- und Wertstoffberatung und persönliche Auftragsannahme

☎ 0361 564-3455

Wertstoffhof Lobensteiner Straße ☎ 0361 564-4134

Wertstoffhof Eugen-Richter-Straße ☎ 0361 564-4545

Wertstoffhof Am Urbicher Kreuz ☎ 0361 564-4550

.....
Stöberhaus, Eugen-Richter-Straße 26, 99085 Erfurt

☎ 0361 564-4567
.....

Tierheim Erfurt „Andreasried“ (Kleintiere und Katzen)

Hinter der Rennbahn 14, 99089 Erfurt ☎ 0361 564-4400

Tierheim Erfurt „Am Lutherstein“ (Hunde) ☎ 0361 564-4400

Stotternheimer Chaussee 52, 99095 Erfurt-Schwerborn

SWE Bäder GmbH

☎ 0361 564-3532/-3543

✉ info@baeder-erfurt.de

🌐 www.stadtwerke-erfurt.de/baeder

Onlineshop: <https://shop.baederportal-erfurt.de>



egapark Erfurt, Gothaer Straße 38, 99094 Erfurt

☎ 0361 564-3737 ☎ 0361 564-3722

✉ info@egapark-erfurt.de

🌐 www.egapark-erfurt.de

📘 www.facebook.com/egaparkinerfurt

📷 www.instagram.com/egaparkerfurt


Onlineshop für Gutscheine: www.egapark-erfurt.de/onlineshop





SWE Stadtwerke Erfurt GmbH

Magdeburger Allee 34, 99086 Erfurt

 Telefon: 0361 564-0

 Telefax: 0361 564-2054

 E-Mail: info@stadtwerke-erfurt.de

 www.stadtwerke-erfurt.de

 www.swefuererfurt.de

 www.facebook.com/SWEErfurt

 www.x.com/swe_erfurt


 www.youtube.com/SWEErfurt


 www.instagram.com/SWE_fuererfurt


SWE Service GmbH


Magdeburger Allee 34, 99086 Erfurt

Human Resources

 0361 564-1401

 www.stadtwerke-erfurt.de/stellenangebote

 www.stadtwerke-erfurt.de/ausbildung

 www.swe-akademie.de

 www.linkedin.com/company/stadtwerke-erfurt-gruppe

Gehen Sie auf Entdeckungstour und erleben Sie Erfurt mit unseren Leistungen.

Nutzen Sie auch unsere App:

